



AXIS - CZ
Hradec Králové, s.r.o.

ODBĚR KRVE

Vážená paní, vážený pane,

Váš lékař Vám doporučil biochemické/ hematologické vyšetření vyžadující odběr žilní krve, jehož cílem je posouzení obsahu některých látek či buněk ve Vaší krvi.

Aby vyšetření mohlo být kvalitně provedeno, prosíme Vás o spolupráci a dodržení následujících pokynů.

Jak se připravit před odběrem krve?

- Pro vyšetření je nutná žádanka od Vašeho lékaře (u samoplátců není žádanka nutná). **Objednávat se nemusíte**, stačí se dostavit do odběrové ambulance na Poliklinice III, Tř. E. Beneše nebo do Odběrového centra na Ulrichově náměstí.
- 1 den před odběrem nekonzumujte příliš tučná nebo sladká jídla, vynechejte alkohol. Vyhněte se nadměrné fyzické zátěži.
- Vyšetření se neprovádí po akutním horečnatém stavu, průjmovém onemocnění, po operaci ani po noční směně. O vynechání léků se poradte se svým ošetřujícím lékařem.
- 8 – 12 hodin před odběrem je třeba lačnit, tj. nic nejzte, pijte pouze vodu nebo neslazené tekutiny (např. čaj).
- Před odběrem krve vynechejte alkoholické nápoje a nekuřte.
- Ráno před odběrem vypijte 2 – 3 dl vody nebo neslazeného čaje (zvýšíte tak náplň žil a odběr bude snazší).
- Odběr je prováděn ve standardní poloze vsedě, ale na Vaši žádost je možnost provést odběr i vleže.
- Jakékoliv zdravotní potíže – nevolnost, závrať, mdloba apod. oznamte ihned zdravotnickému personálu.
- S výsledkem vyšetření Vás seznámí Váš ošetřující lékař, kterému výsledky zašleme



AXIS - CZ
Hradec Králové, s.r.o.

ODBĚR KRVE

Vážená paní, vážený pane,

Váš lékař Vám doporučil biochemické/ hematologické vyšetření vyžadující odběr žilní krve, jehož cílem je posouzení obsahu některých látek či buněk ve Vaší krvi.

Aby vyšetření mohlo být kvalitně provedeno, prosíme Vás o spolupráci a dodržení následujících pokynů.

Jak se připravit před odběrem krve?

- Pro vyšetření je nutná žádanka od Vašeho lékaře (u samoplátců není žádanka nutná). **Objednávat se nemusíte**, stačí se dostavit do odběrové ambulance na Poliklinice III, Tř. E. Beneše nebo do Odběrového centra na Ulrichově náměstí.
- 1 den před odběrem nekonzumujte příliš tučná nebo sladká jídla, vynechejte alkohol. Vyhněte se nadměrné fyzické zátěži.
- Vyšetření se neprovádí po akutním horečnatém stavu, průjmovém onemocnění, po operaci ani po noční směně. O vynechání léků se poradte se svým ošetřujícím lékařem.
- 8 – 12 hodin před odběrem je třeba lačnit, tj. nic nejzte, pijte pouze vodu nebo neslazené tekutiny (např. čaj).
- Před odběrem krve vynechejte alkoholické nápoje a nekuřte.
- Ráno před odběrem vypijte 2 – 3 dl vody nebo neslazeného čaje (zvýšíte tak náplň žil a odběr bude snazší).
- Odběr je prováděn ve standardní poloze vsedě, ale na Vaši žádost je možnost provést odběr i vleže.
- Jakékoliv zdravotní potíže – nevolnost, závrať, mdloba apod. oznamte ihned zdravotnickému personálu.
- S výsledkem vyšetření Vás seznámí Váš ošetřující lékař, kterému výsledky zašleme.

ODBĚR MOČI

Vážená paní, vážený pane,

Váš ošetřující lékař Vám doporučil vyšetření močového sedimentu a chemické analýzy moči, jejichž cílem je posoudit vylučování některých částic a látek ledvinami.

Aby vyšetření mohlo být kvalitně provedeno, prosíme Vás o spolupráci a dodržení následujících pokynů.

Jak se připravit před odběrem moči?

- 1 den před odběrem nekonzumujte příliš tučná nebo sladká jídla, vynechejte alkohol. Vyhněte se nadměrné fyzické zátěži.
- Vyšetření se neprovádí po akutním horečnatém stavu, průjmovém onemocnění, po operaci ani po noční směně. O vynechání léků se poradte se svým ošetřujícím lékařem.
- Vyhněte se sexuálnímu styku. U žen není doporučeno vyšetření v době menstruace.
- Ráno před odběrem si omyjte vnější genitálie vodou (nepoužívat dezinfekční prostředky).
- K vyšetření je nejvhodnější první ranní moč a to ze středního proudu (první část moče necháte odtéct do toalety, střední část zachytíte do nádoby bez přerušování močení a poslední část nechte opět odtéct do toalety).
- K přepravě moči můžete použít jakoukoli uzavíratelnou dobře vymytou a vypláchnutou nádobu. Pozůstatky předešlého obsahu či použitých mycích prostředků zkreslují výsledky vyšetření! V laboratoři také můžete předem požádat o odběrovou zkumavku.
- S výsledkem vyšetření Vás seznámí Váš ošetřující lékař, kterému výsledky zašleme.

Odběrové centrum AXIS-CZ HK:

Tř. E. Beneše 1549, HK



Zdroj: "Mapv.cz"

Odběry krve:

Po – Pá: 6:15 – 14:30

Laboratoř:

Pondělí – Pátek: 7:00 – 15:30

Tel. odběry krve: 495 260 373

Tel. laboratoř: 800 611 611







Odběrové centrum Ulrichovo nám.:

Ulrichovo nám. 733, HK

Odběry krve:

Po – Pá: 6:00 – 12:00

Tel. odběry krve: 491 511 994

 Bezbariérový přístup	 WIFI Připojení na internet zdarma	 DIA TEST Pracoviště provádí zátěžové testy na cukrovku (oGTT/T)
 Občerstvení: nápojové automaty s vodou zdarma a několika druhy kávy a čaje za zvýhodněnou cenu	 DIA Pracoviště provádí zátěžové testy na cukrovku (oGTT/T) v těhotenství	 Pracoviště provádí zátěžové testy na cukrovku (oGTT/T)

AXIS-CZ Hradec Králové, s.r.o.
Biochemická a hematologická laboratoř
Poliklinika III., Tř. E. Beneše 1549
500 12 Hradec Králové
800 611 611

Verze 03, NA 01

www.axis-cz.cz

ODBĚR MOČI

Vážená paní, vážený pane,

Váš ošetřující lékař Vám doporučil vyšetření močového sedimentu a chemické analýzy moči, jejichž cílem je posoudit vylučování některých částic a látek ledvinami.

Aby vyšetření mohlo být kvalitně provedeno, prosíme Vás o spolupráci a dodržení následujících pokynů.

Jak se připravit před odběrem moči?

- 1 den před odběrem nekonzumujte příliš tučná nebo sladká jídla, vynechte alkohol. Vyhněte se nadměrné fyzické zátěži.
- Vyšetření se neprovádí po akutním horečnatém stavu, průjmovém onemocnění, po operaci ani po noční směně. O vynechání léků se poradte se svým ošetřujícím lékařem.
- Vyhněte se sexuálnímu styku. U žen není doporučeno vyšetření v době menstruace.
- Ráno před odběrem si omyjte vnější genitálie vodou (nepoužívat dezinfekční prostředky).
- K vyšetření je nejvhodnější první ranní moč a to ze středního proudu (první část moče necháte odtéct do toalety, střední část zachytíte do nádoby bez přerušování močení a poslední část necháte opět odtéct do toalety).
- K přepravě moči můžete použít jakoukoli uzavíratelnou dobře vymytou a vypláchnutou nádobu. Pozůstatky předešlého obsahu či použitých mycích prostředků zkreslují výsledky vyšetření! V laboratoři také můžete předem požádat o odběrovou zkumavku.
- S výsledkem vyšetření Vás seznámí Váš ošetřující lékař, kterému výsledky zašleme.

Odběrové centrum **AXIS-CZ HK:**

Tř. E. Beneše 1549, HK



Odběry krve:

Po – Pá: 6:15 – 14:30

Laboratoř:

Pondělí – Pátek: 7:00 – 15:30

Tel. odběry krve: 495 260 373

Tel. laboratoř: 800 611 611

Odběrové centrum **Ulrichovo nám.:**

Ulrichovo nám. 733, HK

Odběry krve:

Po – Pá: 6:00 – 12:00

Tel. odběry krve: 491 511 994



Bezbariérový přístup



WIFI
Připojení na internet zdarma



Pracoviště provádí zátěžové testy na cukrovku (oGTT/T)



Občerstvení: nápojové automaty s vodou zdarma a několika druhy kávy a čaje za zvýhodněnou cenu



Pracoviště provádí zátěžové testy na cukrovku (oGTT/T) v těhotenství



Pracoviště provádí zátěžové testy na cukrovku (oGTT/T)

AXIS-CZ Hradec Králové, s.r.o.
Biochemická a hematologická laboratoř
Poliklinika III., Tř. E. Beneše 1549
500 12 Hradec Králové
800 611 611

Verze 03, NA 01

www.axis-cz.cz